

目錄



	本書	對照《超核心大考 英文寫作》頁碼
前言	p. 3	
第一招 講什麼：看懂題目、文章架構		
第一式 ◆ 察言觀色——看懂題目的要求	p. 4	p. 12
第二式 ◆ 綱舉目張——段落與文章架構	p. 8	p. 19
第二招 講重點：敘述事件、說明觀點		
第一式 ◆ 故事小山——敘述事件起承轉合	p. 12	p. 31
第二式 ◆ 夾心餅乾——說明觀點有憑有據	p. 17	p. 37
第三招 講清楚：時間順序、文意連貫		
第一式 ◆ 井然有序——標記事件發生的時間	p. 22	p. 44
第二式 ◆ 承先啟後——加強字句段落的連貫	p. 25	p. 53
第四招 講道理：解讀圖表、比較對比		
第一式 ◆ 解讀圖表——長條圖餅說分明	p. 31	p. 62
第二式 ◆ 比較對比——夾心餅乾升級版	p. 35	p. 76

前言 / 吳詩綺

2022《超核心大考英文寫作：八招打造作文即戰力》出版，採由淺入深的武功祕笈編排，每章介紹兩至三個初階與進階的寫作招式，讓讀者透過簡潔明瞭的方式直探得分重點。書籍出版後，我與碧遠老師收到各地師生的熱烈回應，提及本書的嶄新架構，讓英文作文的學習更提綱挈領，想自學的讀者也更易上手。

我也嘗試在自己的任教班級落實本書的教學理念。印象最深的是一群當初會考英文B / C入學，需要英文補救教學的高三生。我們專注在《超核心大考英文寫作》前四章，主力打好「基本功」與「中階工夫」。跟著書中一招一招練習，經過努力，平日英文作文大多3~5分的他們，學測英文作文平均竟然提升至9分！對這群孩子而言，原本面對英文作文總不知如何下筆，只能亂寫甚或留白，沒料到這次學測作文有兩~三倍的成長，而普通班作文成績也同樣令人滿意。得此肯定後，大家學英文的信心與動力大增。如此的學習轉變，超越考試分數的表層意義，不但讓我欣慰、考生開心，也讓家長大為感動！

這些成功經驗與諸多讀者迴響，讓我與碧遠老師決定2024年再次聯手，設計《超核心大考英文寫作》的練習手冊Workbook。Workbook可以是老師的課堂學習單，也可以成為學生的課後練習，更是自學者深化寫作力的好幫手。寫作任務可以個別演練，倘若搭配原書併用，更是相輔相成、如虎添翼，相信英文寫作功夫一定能拾級而上，更上層樓。

前言 / 洪碧遠

讀完詩綺老師的說明，希望用書的老師及同學都瞭解這本Workbook的編輯目的與使用方法。與詩綺老師相同的是，我也用《超核心大考英文寫作》陪伴自己的學生學習寫作，從一開始搭配課文教學做延伸寫作練習，到暑輔逐章練功，最後高三考前衝刺，複習重要寫作技巧，這條路沒有捷徑，但是有好方法。

一路上學生給我豐富的使用回饋，最終學測作文表現也令人安心，這些讓我有新的學習，更清楚設計練習時如何搭鷹架，一步一步打穩基礎，我把這些方法用在設計這本Workbook了。希望對學測作文感到苦手的人，可以給自己多一點耐心，扎實地練習，一定會出現豁然開朗的那一個moment—「原來我也可以！」

第一招



講什麼

【第一式·察言觀色】


看懂题目的要求

Task 1

1 請閱讀以下 112 年學測英文作文題目，直接在提示上圈選關鍵字。

說明：依提示寫一篇英文作文，文長至少 120 個單詞 (words)。

提示：隨著社群媒體的普及，表情符號 (emoji) 的使用也極為普遍。請參考下列表情符號，寫一篇英文作文，文分兩段。第一段說明人們何以喜歡使用表情符號，並從下列的表情符號中舉一至二例，說明表情符號在溝通上有何功能。第二段則以個人或親友的經驗為例，討論表情符號在訊息表達或解讀上可能造成的誤會或困擾，並提出可以化解的方法。



2 請看著圈選出來的字詞，用下表練習以中文列大綱，一段至少兩個重點細節，並在右欄寫下英文聯想字詞。(請參考《超核心大考英文寫作》第 12 至第 18 頁)

Outline (用中文列大綱)

第一段：

表情符號為何受歡迎

•

•

•

舉例說明溝通功能

•

•

•

•

Associated Words (英文聯想字詞)

• emojis

• popular

•

•

•

• smiling / angry face emoji

•

•

•

•

第二段：

以個人經驗討論

-
-
-
-

化解的方法

-
-
-
-

- personal experience
- misunderstandings or confusion

-
-
-
-
-
-
-

3 利用上表中的英文聯想字詞，**合併或增刪修改**，逐步列出**段落大綱**。使用簡短片語即可，不必寫出完整句子。

Outline (用英文列段落大綱)**Paragraph 1 popularity / examples / functions**

- Emojis are popular in digital communication
-
-
-
-
-

Paragraph 2 personal experience / misunderstandings / solutions

- Confusion or misunderstandings caused by emojis
-
-
-
-



參考字彙

- 1.** engaging (adj.) 有吸引力的 **2.** convey (v.) 傳達 **3.** friendliness (n.) 友善
4. frustration (n.) 挫折 **5.** face with tears of joy 含淚大笑的臉
6. smiling face with heart-eyes 愛心眼睛笑臉 **7.** misinterpret (v.) 誤解

Task 2

1 請閱讀以下英文作文題目，直接在題目上圈選關鍵字。

提示：以下圖片為兩個受歡迎的旅遊地點。請根據自己的喜好選擇一個場景，寫一篇英文作文，文長約 120 個單詞。第一段描述兩幅圖片中的場景，包括景色、氛圍和可能的活動。第二段說明你會選擇哪個場景以及理由，可以涉及個人喜好或休閒需求。



2 請看著圈選出來的字詞，用下表練習以中文列大綱，一段至少兩個重點細節，並在右欄寫下英文聯想字詞。

Outline (用中文列大綱)	Associated Words (英文聯想字詞)
<p>第一段：</p> <p>場景 A (視覺、聽覺)</p> <ul style="list-style-type: none"> • • • • <p>場景 B (視覺、聽覺)</p> <ul style="list-style-type: none"> • • • • 	<ul style="list-style-type: none"> • amusement park • colorful rides • laughter • • • • • •

第二段：

我的選擇與理由

-
-
-
-
-
-
-
-

• choose / prefer

-
-
-
-
-
-
-
-

3 利用上表中的英文聯想字詞，**合併或增刪修改**，逐步列出**段落大綱**。使用簡短片語即可，不必寫出完整句子。

Outline (用英文列段落大綱)

Paragraph 1 amusement park / natural park / sights and sounds

-
-
-
-
-
-

Paragraph 2 preference / explanation

-
-
-
-
-

© COSMOS CULTURE LTD

參考字彙

1. ride / go on (v.) 搭乘、玩 (設施)

2. Ferris wheel 摩天輪

3. roller coaster 雲霄飛車

4. atmosphere (n.) 氣氛

5. serene (adj.) 寧靜的

6. relaxing (adj.) 令人放鬆的

7. breathtaking (adj.) 極美的、極刺激的

第一招



講什麼

【第二式·綱舉目張】
段落與文章架構

Task 1

1 段落的第一句通常是點出段落主旨的「**主題句**」，請閱讀以下文章，從 (A)–(C) 中勾選最適當的主題句。（參考《超核心大考英文寫作》第 20 至第 22 頁）

主題句 Imagine an amusement park with colorful rides and exciting sounds. There is a big Ferris wheel with colorful cabins spinning high in the sky. Nearby, a fast roller coaster makes people scream with joy. In the distance, a circus tent invites you to watch acrobats¹ and clowns. Now, picture a peaceful place in a natural park. There is a blanket on the green grass and a basket filled with tasty food. Tall trees surround the area, while the chirping² of birds fills the air, all welcoming visitors to enjoy a meal in nature.

- A** Visitors often prefer a natural park to an amusement park due to its peaceful atmosphere.
- B** From an amusement park to a natural park, different places offer unique experiences for visitors.
- C** Both an amusement park and a natural park are popular tourist destinations³ for visitors to enjoy outdoor activities.

For Your Information

1. acrobat (n.) 雜技演員

2. chirping (n.) 鳥鳴聲

3. tourist destination (n.) 觀光景點

© COSMOS CULTURE LTD

2 主題句由「主題」與「主題論述」結合而成，請判斷上述主題句的「**主題**」以及「**主題論述**」。

主題	
主題論述	

Task 2

1 為構成一個完整的段落，在「主題句」之後需要有「支持句」與「結論句」。以下六個句子中，(A) 為**主題句**，請判斷(B)–(F) 哪三句為**支持句**，哪一句為**結論句**，並按語意邏輯的順序排列，將代號填入表格。（參考《超核心大考英文寫作》第 20 至第 25 頁）

- A** **主題句** Between an amusement park and a natural park, I would choose a natural park.
- B** In conclusion, a natural park is the perfect place for me to chill out¹ and enjoy quality time with loved ones.
- C** A Ferris wheel spinning high in the sky is located near a roller coaster that makes people scream with joy.
- D** Surrounded by nature, I could relax, enjoy a picnic with my family, and appreciate the fresh air and spectacular² views.
- E** While an amusement park has thrilling³ rides, the calmness and beauty of a natural park provide an escape from a busy life.
- F** I could also do activities like hiking or watching birds, which would make me feel connected to the outdoors.

For Your Information

1. chill out 放鬆
2. spectacular (adj.) 壯麗的
3. thrilling (adj.) 驚險刺激的

主題句	支持句			結論句
A				

2 請判斷此主題句的「**主題**」以及「**主題論述**」。

Between an amusement park and a natural park, I would choose a natural park.

主題	
主題論述	

3 承 **1**，好的支持句符合以下三個重點，請再次檢視三個**支持句**，勾選符合的項目，並簡短說明原因。

- 一致** Unity : _____
- 細節** Detail : _____
- 連貫** Coherence : _____

4 承 1，請判斷此**結論句**屬於哪一種類型。（參考《超核心大考英文寫作》第 23 頁）

主題句重述

Restatement of the topic sentence

未來展望

Visualizing the future

重點回顧

Review of the main points

名言佳句

Using a quotation

Task 3

1 請閱讀文章，寫出適當的**主題句**與**結論句**，可參考 Task 2 中主題句與結論句的寫法。

主題句 _____

_____ **支持句** Whereas¹ a natural park offers peaceful surroundings, an amusement park provides an exciting experience filled with thrilling rides and lively attractions. I could enjoy roller coaster rides, watch entertaining shows, and taste delicious treats while hanging out with friends and family. The energetic and joyful vibe² of an amusement park would offer a fun-filled escape from the routine of everyday life. **結論句** _____

For Your Information

1. whereas (conj.) 雖然；然而 2. vibe (n.) 氣氛

2 請閱讀文章，在開場句後寫出**適當的主題句**，並在「結論句 1」（呼應主題）後加上「結論句 2」，**摘要段落重點**。

開場句 Loneliness is a common feeling that many of us experience. **主題句** However,

支持句 Personally, I get support and companionship¹ from my family. They are always there for me, understanding my feelings and making me feel less alone. Additionally, I turn to books for comfort. Reading transports me to different worlds and introduces me to characters who understand my emotions, easing my loneliness. **結論句 1** In

conclusion, while loneliness is a natural part of life, there are ways to cope with² it.

結論句 2 _____

For Your Information

1. companionship (n.) 陪伴；情誼
2. cope with 處理；解決

Task 4

1 現行學測英文作文經常要求文分兩段，請排列以下**兩段式作文架構**的六種句子類型，填入下表最左欄，並在中間欄寫出對應的英文。（參考《超核心大考英文寫作》第 27 頁）

- 主題句
- 支持句
- 段落小結
- 全文總結
- 橋接句
- 開場句

〔兩段式作文架構表〕

句子類型（中文）	句子類型（英文）	對應句子編號
第一段		
	Opening sentence	①
支持句		
第二段		
主題句		
	Final comment	

2 承上，請閱讀以下討論表情符號的兩段式作文（112 學測英文作文，題目可參看本書第 6 頁），判斷文章架構，在上表最右欄填入對應的句子編號。

① In today's digital world, emojis have become incredibly popular in our everyday communication. ② People love to use emojis because they help express emotions in a simple and fun way. ③ For instance, the smiling face emoji can show happiness or friendliness, making it easier to convey positive feelings in text messages. ④ Similarly, the angry face emoji can represent frustration or annoyance¹, allowing us to express our emotions without typing long explanations. ⑤ Emojis like these add color and personality to our messages, making them more engaging and expressive.

⑥ However, sometimes emojis can cause confusion or misunderstandings, and ⑦ I have experienced this firsthand². I once sent a heart face emoji to a friend to show appreciation for his support, but he misinterpreted it as a romantic gesture, leading to an awkward conversation. ⑧ Similarly, in a group chat, I used the face with tears of joy emoji to lighten³ the mood during a serious discussion, but some members felt it was inappropriate⁴. ⑨ Reflecting on these experiences, I realized the importance of using emojis thoughtfully and considering the context of the conversation. ⑩ By providing explanations along with emojis, I have learned to avoid unnecessary misunderstandings, ultimately strengthening my relationships in the digital world.

For Your Information

- | | |
|--------------------------|------------------------------|
| 1. annoyance (n.) 煩惱；生氣 | 2. firsthand (adv.) 親身地 |
| 3. lighten (v.) (使) 心情好轉 | 4. inappropriate (adj.) 不恰當的 |